

Anniversary Edition

**JANOME**



**SKYLINE S7 AE**



**SKYLINE S6 AE**




**SKYLINE S5 AE**



**SKYLINE S3 AE**

## SKYLINE S7 Anniversary Edition

Die Skyline S7 Anniversary Edition kombiniert modernes Design mit herausragender Funktionalität und bietet Ihnen 350 Nähprogramme sowie vielseitige Features für Ihre kreativen Projekte. Mit ihrem kompakten und klaren Design ist sie nicht nur ästhetisch ansprechend, sondern auch ein echtes Multitalent. Besonders hervorzuheben ist der Superior Einfädler Version 2, der den Faden mit präziser Genauigkeit durch das Nadelöhr transportiert. Der modifizierte 7-Segment-Box-Transporteur gewährleistet effektives Nähen, selbst bei mehrlagigen Stoffen. Komfort wird durch den automatischen Nähfußhub, die elektronische Fadenspannung und die integrierte Fadenschere erhöht, während der justierbare Kniehebel eine bequeme Handhabung ermöglicht. Das patentierte AcuFeed Flex™ Obertransportsystem mit Differenzial sorgt dafür, dass mehrere Lagen Stoff oder anspruchsvolle Materialien gleichmäßig und mühelos transportiert werden. Der blendfreie Farbbildschirm ermöglicht eine intuitive Bedienung und bietet Ihnen stets eine klare Übersicht über die gewählten Funktionen. Insgesamt vereint die Skyline S7 Anniversary Edition Benutzerfreundlichkeit, Vielseitigkeit und fortschrittliche Technologie.



- **NEU:** modernes Design im Skyline Stil
- **NEU:** Superior Einfädler Version 2
- **NEU:** Start/Stopp Taste – blau beleuchtet
- **NEU:** modifizierter 7-Segment-Box-Transporteur
- **NEU:** maximale Nähgeschwindigkeit wurde von 1.000 auf 1.060 Stiche pro Minute erhöht
- **NEU:** Anzahl der Nähprogramme wurde von 240 auf 350 erhöht
- **NEU:** Tapering Funktion
- **NEU:** Anzahl der Nähschriften wurde von 5 auf 10 erhöht
- **NEU:** professioneller Geradstichfuß „HP“ ist optional erhältlich
- **NEU:** professionelle Geradstichplatte „HP“ ist optional erhältlich
- 5 Jahre Garantie
- 11 automatische Einstufenknopflocher
- elektronische Fadenspannung
- automatische Nähfußdruckregulierung
- AcuFeed Flex™ Obertransport
- elektronische Fadenschere
- Stichplattenschnellwechsel
- justierbarer Kniehebel
- automatischer Nähfußhub
- Nähtechnikberater
- Nähbereich durch 6 LEDs beleuchtet
- maximale Stichbreite: 9 mm
- maximale Stichlänge: 5 mm
- Arbeitsbereich: 210 mm x 120 mm
- Stitch Composer
- hervorragendes Preis-Leistungs-Verhältnis

### Standardzubehör



- Zick Zack Fuß „A“
- Rollsaumfuß „D“
- Reißverschlussfuß „E“
- Satinstichfuß „F“
- Blindstichfuß „G“
- Overlockfuß „M“
- 1/4" Saumfuß „O“
- offener Applikationsfuß „F2“
- Stopffuß „PD-H“
- geschlossener Freihandquiltfuß „QC“
- offener Freihandquiltfuß „QO“
- Zick-Zack-Freihandquiltfuß „QV“
- Automatik-Knopflochfuß „R“
- Knopflochstabelisierungsplatte
- Knopfannähfuß „T“
- Distanzplatte
- Obertransportfuß „AD“
- Kantenlineal für Obertransportfuß
- Quiltlineal
- Spulen
- Spulenhalter „groß“
- Spulenhalter „klein“
- Spulenhalter „speziell“
- zusätzlicher Garnrollenhalter
- Nadelsatz
- Schraubendreher
- Reinigungspinsel
- Nahttrenner
- Kniehebel
- Geradstichplatte
- Stylus für Display
- Netzkabel
- Fußanlasser
- Staubschutzabdeckung
- Anleitungsvideo zum Download
- Stitch Composer
- Bedienungsanleitung

## SKYLINE S6 Anniversary Edition

Die Skyline S6 Anniversary Edition vereint innovative Technologie mit einem benutzerfreundlichen Design und der straffe Aluminium-Druckguss-Rahmen gewährleistet ein vibrationsarmes Nähen auch bei hohen Geschwindigkeiten von bis zu 1.000 Stichen pro Minute.

Mit einer beeindruckenden Auswahl an integrierten Nähprogrammen, darunter 10 automatische Einstufen-Knopflöcher und 4 Nähschriften, bietet sie alles, was kreative Köpfe für ihre Nähprojekte benötigen. Diese Maschine wurde entwickelt, um effizientes und schnelles Arbeiten zu ermöglichen. Dank des AcuFeed™ Flex Obertransportsystems gelingen auch anspruchsvolle Projekte im Handumdrehen.

Ein besonderes Highlight ist der neue Superior Einfädler Version 2, der das Einfädeln so einfach wie nie zuvor gestaltet. Selbst die schwierigsten Stoffe werden durch den modifizierten 7-Segment-Box-Transport präzise und mühelos geführt. Der intuitive LC-Display bietet mit 8 Direktwahltasten schnellen Zugang zu häufig verwendeten Nutzstichen und nützlichen Funktionen wie Stichverlängerung, Zwillingsnadeleinstellung, Spiegelbild, Maschinensperre und dem übersichtlichen Einstellungsmenü. Im Deckel der Skyline S6 befindet sich zudem eine klar strukturierte Stichtabelle, die nach Funktionalitäten geordnet ist und eine einfache Orientierung bei der Stichauswahl bietet.




- **NEU:** modernes Design im Skyline Stil
- **NEU:** Superior Einfädler Version 2
- **NEU:** Start/Stopp Taste – blau beleuchtet
- **NEU:** modifizierter 7-Segment-Box-Transporteur
- 5 Jahre Garantie
- 196 Nähprogramme
- 10 automatische Einstufenknopflöcher
- 4 Nähschriften
- automatische Fadenspannung
- AcuFeed Flex™ Obertransport
- elektronische Fadenschere
- Stichplattenschnellwechsel
- justierbarer Kniehebel
- extra hoher Nähfußhub
- Nähfußdruckregulierung
- Nähbereich durch 6 LEDs beleuchtet
- maximale Stichbreite: 9 mm
- maximale Stichlänge: 5 mm
- maximale Nähgeschwindigkeit: bis zu 1.000 spm
- Arbeitsbereich: 210 mm x 120 mm
- hervorragendes Preis-Leistungs-Verhältnis

### Standardzubehör

- Zick Zack Fuß „A“
- Rollsaumfuß „D“
- Reißverschlussfuß „E“
- Satinstichfuß „F“
- Blindstichfuß „G“
- Overlockfuß „M“
- 1/4" Saumfuß „O“
- Stopffuß „PD-H“
- Automatik-Knopflochfuß „R“
- Stabilisierungsplatte für Knopflochfuß
- Knopfannähfuß
- Obertransport mit AD-Fuß
- Kantenlineal für Obertransportfuß
- Quiltlineal
- Spulen
- Spulenhalter klein, groß und spezial
- zusätzlicher Garnrollenhalter
- Schraubendreher
- Nadelsatz
- Reinigungspinsel
- Nahttrenner
- Kniehebel
- Stichplatte für Geradstich
- Stylus für Display
- Netzkabel
- Fußanlasser
- Staubschutzabdeckung
- Anleitungsvideo zum Download
- Bedienungsanleitung

## SKYLINE S5 Anniversary Edition

Die SKYLINE S5 Anniversary Edition ist die perfekte Wahl für kreative Menschen, die Wert auf eine individuelle, authentische und außergewöhnliche Gestaltung ihrer Projekte legen. Ausgestattet mit modernster Technologie und einem eleganten, klaren Design, setzt sie neue Maßstäbe in ihrer Leistungsklasse. Zu den herausragenden Funktionen gehören eine elektronische Fadenschere, die Möglichkeit, die Nadelposition (hoch/tief) zu speichern, ein schneller Wechsel der Stichplatte sowie der verbesserte Superior Einfädler in Version 2. Der praktische Kniehebel sorgt für zusätzlichen Bedienkomfort. Besonders bei dicken Stoffen erweist sich der extra hohe Nähfußhub als äußerst hilfreich, während die Nähfußdruckregulierung auch das Nähen mit feinen Stoffen erleichtert. Mit 170 Nähprogrammen, die in der Breite bis zu 9 mm und in der Länge bis zu 5 mm variabel anpassbar sind, bietet die Maschine größtmögliche Flexibilität für alle Arten von Nähprojekten.



- **NEU:** modernes Design im Skyline Stil
- **NEU:** Superior Einfädler Version 2
- **NEU:** Start/Stopp Taste – blau beleuchtet
- **NEU:** modifizierter 7-Segment-Box-Transporteur
- 5 Jahre Garantie
- 170 Nähprogramme
- 10 automatische Einstufenknopflöcher
- 4 Nähschriften
- automatische Fadenspannung
- elektronische Fadenschere
- Stichplattenschnellwechsel
- justierbarer Kniehebel
- extra hoher Nähfußhub
- Nähfußdruckregulierung
- Nähbereich durch 6 LEDs beleuchtet
- maximale Stichbreite: 9 mm
- maximale Stichlänge: 5 mm
- maximale Nähgeschwindigkeit: bis zu 1.000 spm
- Arbeitsbereich: 210 mm x 120 mm
- hervorragendes Preis-Leistungs-Verhältnis

### Standardzubehör

- Zick Zack Fuß „A“
- Rollsaumfuß „D“
- Reißverschlussfuß „E“
- Satinstichfuß „F“
- Blindstichfuß „G“
- Overlockfuß „M“
- 1/4" Saumfuß „O“
- Stopffuß „PD-H“
- Automatik-Knopflochfuß „R“
- Stabilisierungsplatte für Knopflochfuß
- Knopfannähfuß
- Kantenlineal für Obertransportfuß
- Obertransportfuß
- Quiltlineal
- Spulen
- Spulenhalter „groß“
- Spulenhalter klein, groß und spezial
- zusätzlicher Garnrollenhalter
- Schraubendreher, Nadelsatz
- Reinigungspinsel
- Nahttrenner
- Kniehebel
- Stichplatte für Geradstich
- Stylus für Display
- Netzkabel
- Fußanlasser
- extra großer Anschlagbetisch
- Staubschutzabdeckung
- Anleitungsvideo zum Download
- Bedienungsanleitung

## SKYLINE S3 Anniversary Edition

Die Skyline S3 Anniversary Edition ist das ideale Einstiegsmodell der Skyline-Serie und überzeugt durch ein hervorragendes Preis-Leistungs-Verhältnis und ein besonders leises Nähgeräusch, das für die gesamte Serie charakteristisch ist. Nähen wird dadurch zu einem echten Vergnügen. Der klare LCD-Bildschirm erleichtert die Auswahl aus 120 Stichen, darunter 7 automatische Einstufenknopflöcher und drei Nähschriften. Zudem sorgen die LED-Beleuchtung, das umfangreiche Zubehör inklusive großem Anschlagetisch, die automatische Fadenspannung sowie die elektronische Fadenschere für zusätzlichen Komfort und eine reibungslose Handhabung.



- **NEU:** modernes Design im Skyline Stil
- **NEU:** Superior Einfädler Version 2
- 5 Jahre Garantie
- 120 Nähprogramme
- 7 automatische Einstufenknopflöcher
- 3 Nähschriften

- automatische Fadenspannung
- elektronische Fadenschere
- extra hoher Nähfußhub
- beleuchtetes LC-Display
- 7-Segment-Box-Transporteur
- Start/Stopp Taste
- Nähbereich durch 4 LEDs beleuchtet

- maximale Stichbreite: 7 mm
- maximale Stichlänge: 5 mm
- maximale Nähgeschwindigkeit: bis zu 820 spm
- Arbeitsbereich: 210 mm x 120 mm
- hervorragendes Preis-Leistungs-Verhältnis

### Standardzubehör

- Zick Zack Fuß „A“
- Reißverschlussfuß „E“
- Satinstichfuß „F“
- Blindstichfuß „G“
- Kantennähfuß „C“
- 1/4" Saum Fuß „O“
- Automatik-Knopflochfuß „R“
- Spulen
- Spulenhalter klein, groß und spezial
- zusätzlicher Garnrollenhalter
- Nadelsatz, Schraubendreher
- Reinigungspinsel, Nahttrenner
- Netzkabel
- Fußanlasser
- extra großer Anschlagetisch
- Staubschutzabdeckung
- Anleitungsvideo zum Download
- Bedienungsanleitung

## Neuheiten & komfortable Eigenschaften



### Superior Nadeleinfädler V2

Das Einfädeln könnte nicht einfacher sein! Setzen Sie Ihren Faden ein, drücken Sie den Hebel auf der linken Seite, loslassen und nähen!

Diese zeitsparende Funktion ermöglicht es Ihnen, schneller den Oberfaden zu wechseln. Die fortschrittliche Konstruktion transportiert den Faden durch das Nadelöhr mit präziser Genauigkeit.

**NEU:** Für alle Skyline Anniversary Modelle.



### Blau beleuchtete Start/Stop Taste

Ein neuer blauer Farbton für die Start/Stop-Taste wird Menschen mit Farbsehschwäche erheblich unterstützen.

Sobald die Taste gedrückt wird, wechselt sie zu Rot, was signalisiert, dass die Maschine in Betrieb ist.

**NEU:** Für die Modelle Skyline S5, S6 und S7 Anniversary Edition.



### Modifizierter Transporteur

Das neue 7-teilige Design des Transporteurs zeichnet sich durch schärfere Transportzähne aus, die enger und höher beieinanderstehen.

Der Stofftransport wird demnach noch präziser und sorgt für eine optimale Stichqualität. Diese innovative Konfiguration erweist sich als besonders effektiv bei der Verarbeitung von anspruchsvollen Stoffen oder mehrlagigen Materialien.

**NEU:** Für die Modelle Skyline S5, S6 und S7 Anniversary Edition.



### Stichplattenschnellwechsel

Keine Schrauben oder Werkzeuge notwendig! Drücken Sie einfach die Wechsellvorrichtung um die Stichplatte zu lösen und setzen Sie eine andere Stichplatte ein. Bei den Skyline Modellen S5, S6 und S7 Anniversary Edition sind zwei Stichplatten bereits im Lieferumfang enthalten: Zick Zack Stichplatte 9 mm und die Stichplatte für Geradstich.

Die Nähmaschine kann die eingesetzte Stichplatte erkennen und es werden nur die Stiche im Display angezeigt, die für diese Stichplatte geeignet sind.

Für die Skyline Modelle S5, S6 und S7 Anniversary Edition.



### Viel Auflagefläche links der Nadel für die großen Projekte

Mit dem bereits im Lieferumfang enthaltenen extra großen Anschlagbetisch können große Nähprojekte wie zum Beispiel Quilts komfortabel verarbeitet werden. Mit den leicht an- und abbaubaren Füßen kann der Anschlagbetisch bei Nichtgebrauch platzsparend verstaut werden.

Für alle Skyline Anniversary Modelle.



### Professionelle Geradstichplatte „HP“ und Professioneller Geradstichfuß „HP“

Ist die professionelle Geradstichplatte „HP“ eingesetzt, werden automatisch auf dem Bildschirm nur die Stiche angezeigt, die mit dem Professionellen Geradstichfuß „HP“ genäht werden können. Die Kombination von Geradstichplatte „HP“ und Nähfuß „HP“ eignet sich besonders gut für das Nähen von akkuraten  $\frac{1}{4}$  Nähten und Kurven. Durch die Konstruktion ist die Nadelposition auf 0,5 festgelegt. Die Nähfußsohle liegt exakt auf drei Segmenten des unteren Transporteurs.

**NEU:** Für das Modell Skyline S7 Anniversary Edition optional erhältlich.

SKYLINE  
Anniversary Edition  
Serie



Maße Maschine H/B/T	318 mm x 509 mm x 220 mm	318 mm x 509 mm x 220 mm	318 mm x 509 mm x 220 mm	318 mm x 506 mm x 220 mm
Stoffdurchlass	210 mm x 120 mm	210 mm x 120 mm	210 mm x 120 mm	210 mm x 120 mm
Freiarm	✓	✓	✓	✓
Gewicht Maschine	11 kg	10,7 kg	9,9 kg	9,5 kg
LC-Display B/H	-	68 mm x 25,5 mm	68 mm x 25,5 mm	68 mm x 25,5 mm
LED Farbdisplay/Touchscreen	62,8 mm x 110,9 mm	-	-	-
Beleuchtung	6 LED´s / 3 Positionen	6 LED´s / 3 Positionen	6 LED´s / 3 Positionen	4 LED´s / 2 Positionen
Nähgeschwindigkeit	1060 spm	1000 spm	1000 spm	820 spm
Stichanzahl	350	196	170	120
Knopflocharten	11	10	10	7
Nähschriften	10	4	4	3
Tapering Funktion	✓	-	-	-
Maximale Stichbreite	9 mm	9 mm	9 mm	7 mm
Maximale Stichlänge	5 mm	5 mm	5 mm	5 mm
Snap on Nähfüße	✓	✓	✓	✓
Nadelpositionen	91	91	91	71
Superior Nadeleinfädler V.2	✓	✓	✓	✓
Stichplattenschnellwechsel	✓	✓	✓	-
Geradstichplatte	✓	✓	✓	-
Stichplatten Erkennung	✓	✓	✓	-
Obertransportfuß AcuFeed-Flex™	✓	✓	SFS	SFS optional
Fadenspannung	elektronisch	automatisch	automatisch	automatisch
Elektronische Fadenschere	✓	✓	✓	✓
Automatischer Nähfußhub	✓	-	-	-
Kniehebel	✓	✓	✓	-
Nähfußdruckverstellung	✓	✓	✓	✓
Stufenloser Geschwindigkeitsregler	✓	✓	✓	✓
Vernähtaste	✓	✓	✓	✓
Start / Stopp Taste	✓ blau beleuchtet	ja, blau beleuchtet	ja, blau beleuchtet	✓
7 Segment Transporteur	✓ modifiziert	ja, modifiziert	ja, modifiziert	✓
Spulenschnelleinlage	✓	✓	✓	✓
Nähtechnikberater	✓	-	-	-
Standby Modus	✓	-	-	-
Interner Speicher und USB - Anschluss	✓	-	-	-
Software: Stich Composer	✓	-	-	-
Fußanlasser	großflächig	standard	standard	standard
Großer Anschlagetisch	standard	standard	standard	standard
Mehrsprachige Bedienungsführung	13 Sprachen	-	-	-
Anleitungsvideo zum Download	✓	✓	✓	✓

## Sonderzubehör




### Faltenleger

Faltenleger gibt es schon sehr lange, ohne das diese technisch viel verändert wurden. Auf den ersten Blick sehen sie kompliziert aus, doch die praktische Konstruktion macht den Nutzen einfach. Je nach Faltentiefe den Transporteur am Fuß auf 1, 6 oder 12 einstellen und schon entstehen wunderschöne Raffungen für festliche Garderobe oder Kinderbekleidung. Eine Technik, die nie aus der Mode kommt.



### HD Rollfuß

Der HD (Heavy Duty) Rollfuß ist ideal für das exakte und spielerische Nähen von Kurven auf schwer gleitenden Materialien wie z.B. Leder oder beschichteten Stoffen. Das hochstehende Rad ermöglicht präzises Nähen und eine freie Sicht auf das Nähgut. Dieser Nähfuß eignet sich auch sehr gut für schmale Kanten, die schwierig zugänglich sind. Einsatzbereiche sind u.a. das Nähen von Handschuhen, Taschenböden und vieles mehr.



### Schattennahtfuß

Ein wirklich nützlicher Fuß, wenn es um das Nähen in einer Schattennaht geht. Der Fuß ebnet beiderseitig der Führung die Stoffe und erleichtert das Nähen in der Fuge. Praktischer nähen sich damit außerdem Zierstiche auf Stoffübergängen.



### Nahtverdeckter Reißverschlussfuß

Hochqualitative Bekleidung hat oft nahtverdeckte Reißverschlüsse. Diese wurden bisher beim Schneidern zu Hause gerne vernachlässigt, da sie als schwerer einzunähen gelten. Mit diesem Fuß geht es jedoch sehr einfach. Der Fuß ist so konstruiert, dass dieser die Zahnung und den Trägerstoff vor der Nadel auseinander drückt. So sticht die Nadel direkt neben der Zahnung ein und der Reißverschluß erscheint nach dem Nähen wie ein Teil des Saumes. Besonders geeignet für feine Stoffe.



### Kräuselfuß

Dieser Fuß sorgt für feine Kräuselungen in dünnen Stoffen. Die Höhlung hinter der Nadel und die Verdickung davor sorgen für eine kleine Raffung, welche direkt auf einen feinen Unterstoff genäht werden kann. Für starke Kräuselungen verwenden Sie einen Faltenleger



### Antihaf Fuß

Der Antihaf Fuß wird aus einem Spezialkunststoff gefertigt. Er sorgt dafür, dass Stoffe, welche materialbedingt an Metallfüßchen hängen bleiben können, problemlos beim Nähen gleiten.

Eine ausführliche Beschreibung sowie das komplette Sonderzubehör für Ihr SKYLINE Modell finden Sie auf [janome.de](http://janome.de)

Janome Deutschland GmbH

Opelstraße 20-22  
64546 Mörfelden-Walldorf  
Germany

[janome.de](http://janome.de)

**JANOME** Fachhändler:

Kreative Ideen Made in **JAPAN**

**JANOME**